


Name: \_\_\_\_\_ Datum: \_\_\_\_\_



## Lesedreisprung – So geht's

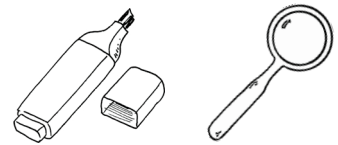
### 1. Überfliegen

- Lies nur die Teilüberschriften oder einzelne Sätze.
- Besprich mit einem Partner: Worum geht es im Text? Vermutet.



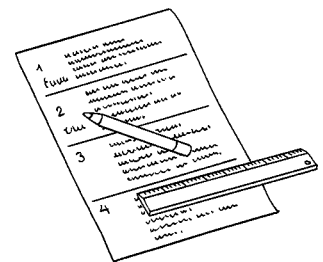
### 2. Genau lesen

- Lies den Text langsam und ganz genau Satz für Satz.
- Lies noch einmal. Unterstreiche dabei wichtige Wörter und Zeilen mit Textmarker.
- Wenn du ein Wort nicht verstehst, markierst du es in einer anderen Farbe.



### 3. Randnotizen


- Schreibe Stichpunkte oder Überschriften zu den Absätzen des Textes.



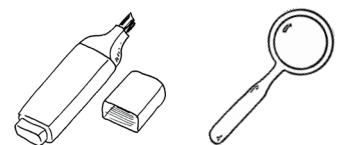
## Bildkarten „Lesedreisprung“



# ÜBERFLIEGEN



# GENAU LESEN



# RANDNOTIZEN

